


quadrillage milan



Silver



Blanc

148

Ceiling Solutions

THU




Le quadrillage Milan tout comme la grille permet de créer une atmosphère où la lumière joue un rôle très important dans la création des ombres. La vaste gamme de couleurs et modulations permettent d'innombrables finitions.

Dans ce cas, le quadrillage Milan est composé de modules en 600 x 600 mm ou 600 x 1 200 mm avec une fermeture périmétrale de la même couleur qui repose directement sur une structure de profilés T15.

Pour des assemblages avec ce profilé T15, les nervures de la grille peuvent être de 10 mm ou de 15 mm de large (intégrée). Ce système de montage est très avantageux lorsque l'on recherche une installation rapide et un démontage simple.

plafonds métalliques lames




formats

QUADRILLAGE T15 NERVURE 10 MM	DALLE	BOÎTE	
	mm	m ²	unités.
Hauteur 40	50 x 50	4,32	12
	60 x 60	4,32	12
	75 x 75	4,32	12
	85,7 x 85,7	4,32	12
	100 x 100	4,32	12
	150 x 150	4,32	12
	200 x 200	4,32	12

QUADRILLAGE T15 NERVURE 15 MM	DALLE	BOÎTE	
	mm	m ²	unités.
Hauteur 38	50 x 50	4,32	13
	60 x 60	4,32	13
	75 x 75	4,32	13
	85,7 x 85,7	4,32	13
	100 x 100	4,32	13
	150 x 150	4,32	13
	200 x 200	4,32	13

couleurs standards



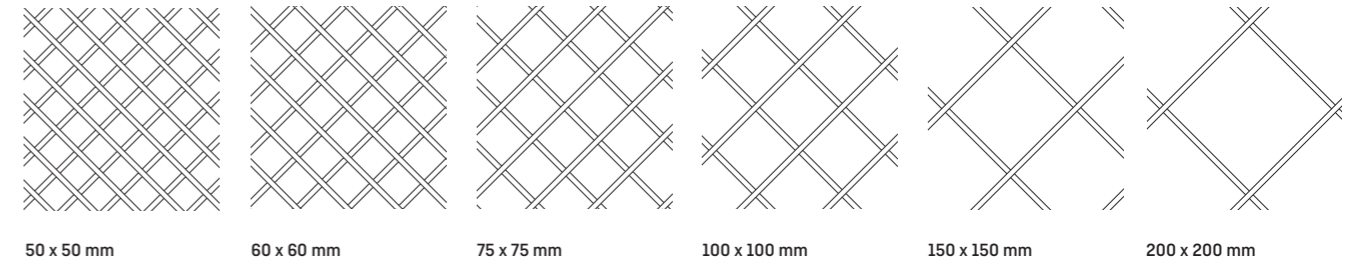
Autres couleurs sur demande.

150


Ceiling Solutions

THU

finitions



*Autres dimensions de mailles, nous consulter.



Grilles fabriquées en aluminium prélaqués de 0,40 mm d'épaisseur, plus revêtements. Grilles prélaquées en Polyester avec une couche de 20 microns d'épaisseur au minimum de couleur Blanc et Silver THU 9006.

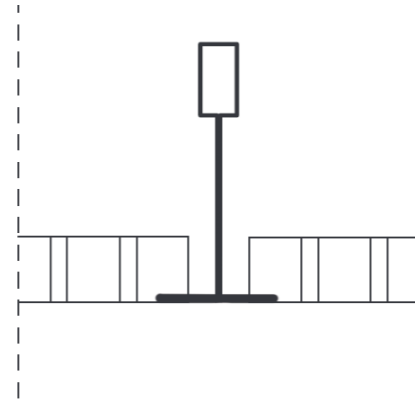
Ce type de finition se caractérise par une haute résistance à la corrosion et durabilité.

quadrillage milan

installation

L'installation du quadrillage Milan T15 est similaire à l'installation des plafonds démontables traditionnels. Les profilés en forme de "T" inversé s'installent de la même manière à partir des profils porteurs et entretoises correspondants, et les dalles reposent directement sur ces derniers, affleurant avec le profil.

* pour plus d'information, consulter le guide d'installation.



Ceiling Solutions

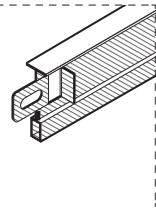


Fiche Technique



Guide d'installation

accessoires



T-15


Systèmes de suspension composés de profils porteurs et d'entretoises en forme de "T" de 15 mm de base qui génèrent une structure quadrillée sur laquelle reposent les quadrillages.

rendement*

MODÈLE	Unités par m ²	
Quel que soit le modèle	Grilles 600 x 600	2,80 unités.
	Grilles 600 x 1200	1,40 unités
	Porteur T15	0.84 ml.
	Entretoise T15	1.68 ml.
	Entretoise T15	0.84 ml.

caractéristiques techniques

Réaction au feu	Durabilité	% Matière Recyclée
A1	Classe B	18%



THU

quadrillage milan